

Výkres vytvořil program pp\_kan  
KATASTRY  
PARCELNÍ ČÍSLA  
DRUH POVRCHU  
VZDÁLENOSTI ŠACHET  
OZNAČENÍ ŠACHET

PARDUBICE
472/1
zeleň
19.03

RN Šd2

PARDUBICE	
472/1	64/1
zeleň	zpevněná plocha
8.03	16.15

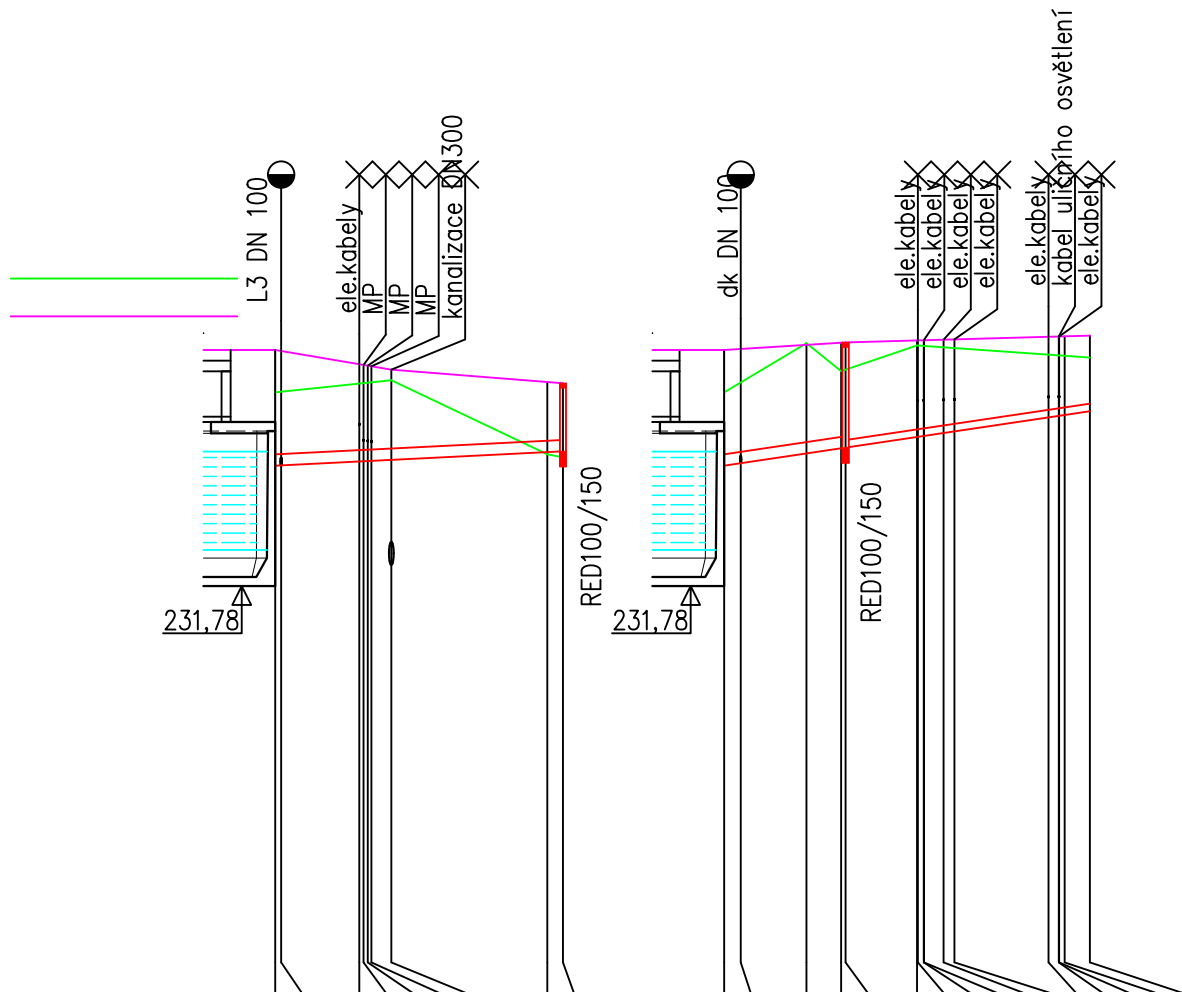
RN Šd1/143.0° L1

PARDUBICE
zpevněná plocha
2.94

Z RN

MĚŘÍTKA 1:500/100

LEGENDA TYPŮ ČAR  
PŮVODNÍ TERÉN  
UPRAVENÝ TERÉN



KÓTA UPRAVENÉHO TERÉNU

HLOUBKA VÝKOPU

## KÓTA VÝKOPU

## HLOUBKA DNA POTRUBÍ

## KÓTA DNA POTRUBÍ

KÓTA PŮVODNÍHO TERÉNU

## SROVNÁVACÍ ROVINA

STANIČENÍ [km/m]  
PROFIL[mm]–MATERIÁL–DÉLKA[m]  
SKLON[promile]–DÉLKA[m]  
ULOŽENÍ  
KAPACITNÍ PRŮTOK[l/s]–RYCHLOS

DN150-PVC KG SN8-19.03
9.99-19.03
písek
14.7-0.83

0.0 DN100-PVC KG SN4-16.16

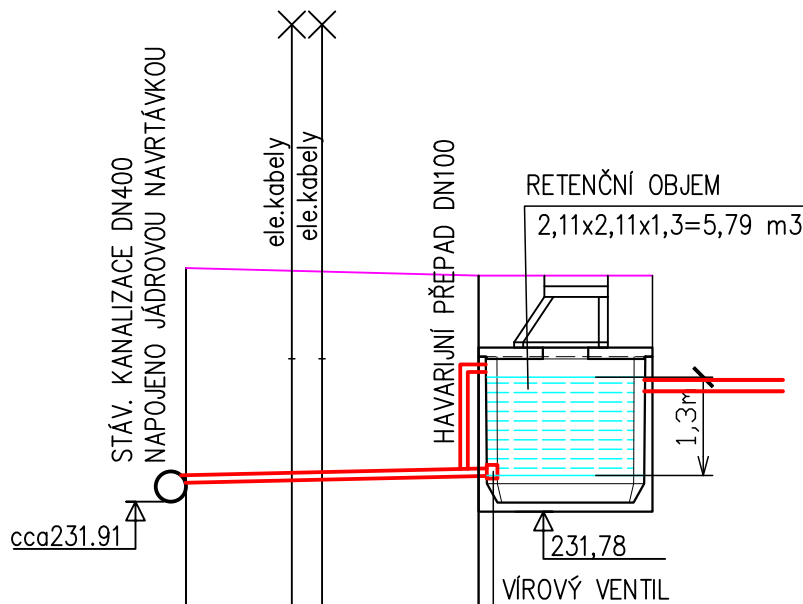
DN150-PVC KG SN8-8.03

29.77-24.18

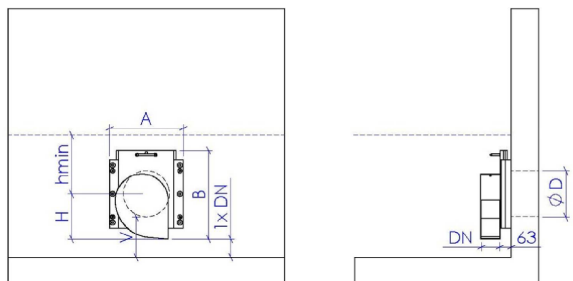
EST 17
nísek

25.5-1.44	8.6-1.09
-----------	----------

MĚŘÍTKA 1:100/100



## VÍROVÝ VENTIL



Velikost DN	40	50	65	80	100	125	150	200
Pracovní rozsah v l/s min - max	0 - 4	3 - 6	5 - 9	8 - 14	12 - 21	18 - 33	25 - 46	39 - 80
Ø D	100	125	160	200	250	300	300	400
A	220	250	270	320	400	470	489	616
B	250	288	333	401	480	593	626	775
H	100	123	158	201	245	308	341	440
hmin	160	200	260	320	400	500	600	700
V	88	111	143	181	220	276	333	440

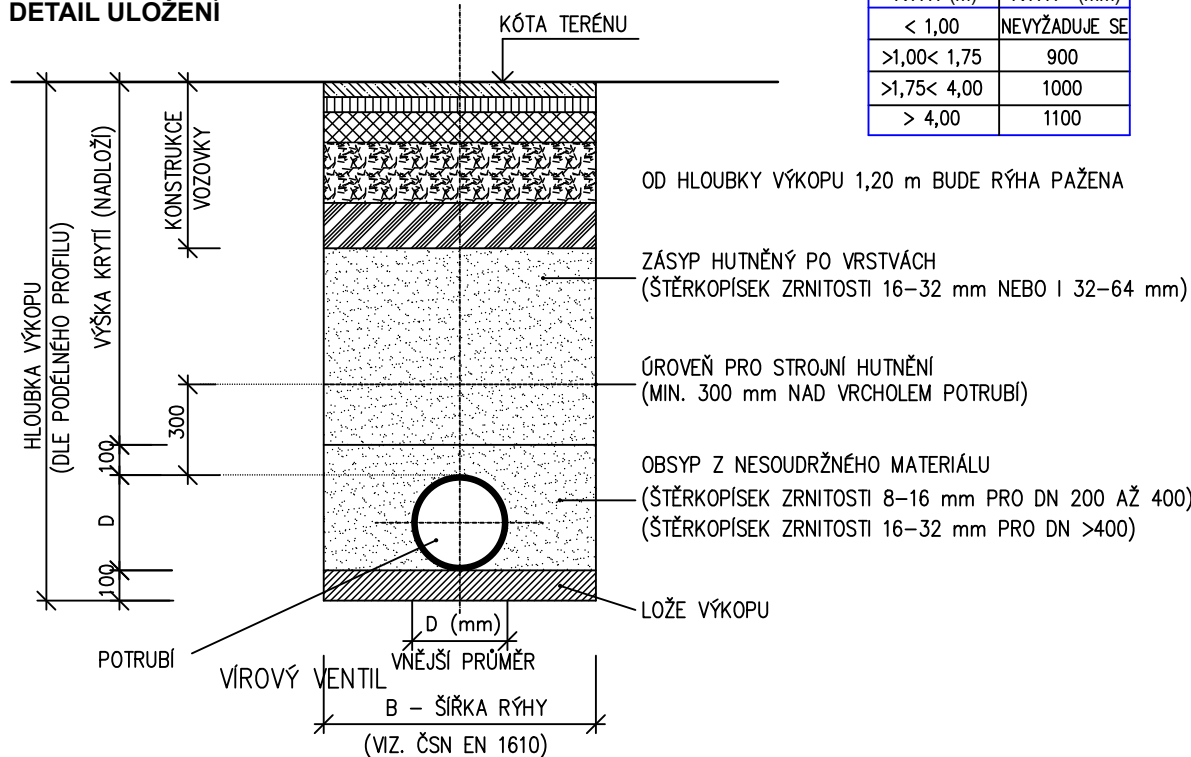
00

DN100-PVC-3.87

 $10.34 - 3.87$ 

nísek
-------

## DETAIL ULOŽENÍ



**POZNÁMKA:**

PODÉLNÝ PROFIL NUTNO PŘIZPŮBIT SKUTEČNÉ POLOZE STÁVAJÍCÍCH PODZEMNÍCH SÍTÍ.

**$\pm 0,000 = 240,36 \text{ m n. m. Bpv}$**

TABULKA REVIZÍ			
REVIZE	POPIS REVIZE	DATUM	VYPRACOVAL
REVIZE	POPIS REVIZE	DATUM	VYPRACOVAL
REVIZE	POPIS REVIZE	DATUM	VYPRACOVAL

NÁZEV STAVBY

NPK, a.s., Pardubická nemocnice, nadzemní koridor

Dokumentace pro provedení stavby

CHIVĀLEK  
ATELIĒR

HLAVNÍ PROJEKTANT Ing. Dalibor Staněk	ARCHITEKT Ing. arch. Martin Chválek, MBA	PROJEKTANT Ing. Petr Kudlík	VYPRACOVAL Ing. Petr Kudlík	CHVÁLEK ATELIER s.r.o. Kafkaova 1064/12 702 00 OSTRAVA	IČO: 05725674 tel.: 595 693 250 email:info@chvalekatelier.cz
OBJEDNATEL Pardubický kraj, Komenského náměstí 125, 532 11 Pardubice				STUPEŇ DPS	DATUM 05/2024
STAVEBNÍ OBJEKT SO 03 Přípojka dešťové kanalizace		ČÁST	MĚŘÍTKO 1:100/100	FORMÁT A4 3A4	
NÁZEV VÝKRESU <b>Podélný profil kanalizace, detail uložení</b>				ARCHIVNÍ ČÍSLO 23-033-5 ČÍSLO VÝKRESU D1.03.03 REVIZE <b>R00</b>	

TENTO DOKUMENT JE MAJETKEM SPOLEČNOSTI CHVÁLEK ATELIER s.r.o. , BEZ PÍSEMNÉHO SVOLENÍ ODPOVĚDNÉHO ZÁSTUPCE FIRMY CHVÁLEK ATELIER s.r.o. NESMÍ BÝT DOKUMENT KOPIROVÁN, POUŽIT NEBO PŘEDÁN TŘETÍ OSOBOU K DALŠÍMU POUŽITÍ